

République Tunisienne
Instance Nationale des Télécommunications

ooo

Observatoire de l'INT



Tableau de Bord Mensuel Data Mobile

Juillet 2021

NB: Les données consignées dans ce rapport sont communiquées par les acteurs, et peuvent être modifiées suite à des mises à jour reçues de la part de ces derniers.
Les rapports de l'observatoire sont conçus dans un objectif d'information sur l'évolution de chaque activité dans le marché des télécommunications et pour répondre à des besoins de régulation.
Leurs contenus ne peuvent en aucun cas être opposables auprès des tiers .



► Sommaire

1.	Abonnements	3
2.	Taux de pénétration	5
3.	Offres Data 3G/4G	6
4.	Clés 3G/4G	7
5.	M2M	8
6.	Traffic Data	9
	Définitions	13



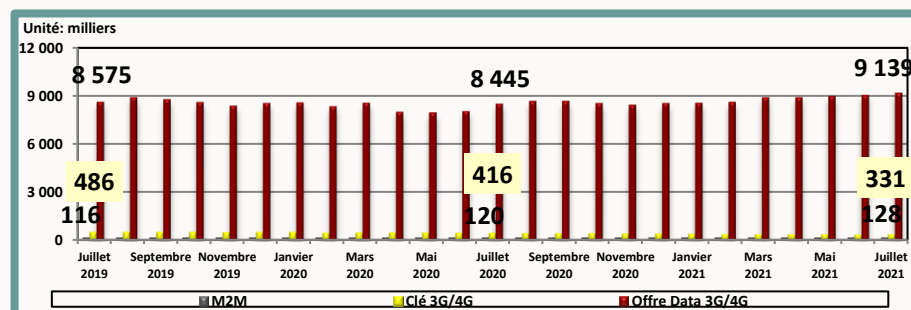
Abonnements

Parc fin Juillet 2021

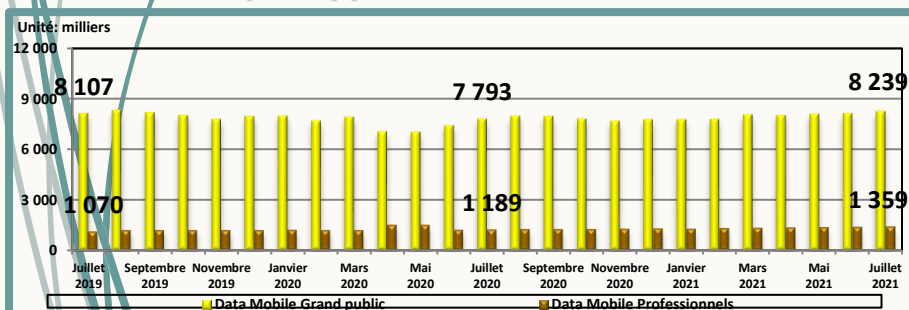
Dédiée		Ordinaire	Total
Clés 3G/4G	M2M	Offres Data 3G/4G	
330 802	127 695	9 138 793	9 597 290
Grand Public		Professionnels	
8 238 590		1 358 700	

Le nombre d'abonnements à la data mobile a été mis à jour à partir de Janvier 2021.

Evolution mensuelle du parc par type d'abonnement



Evolution mensuelle du parc par type d'utilisation



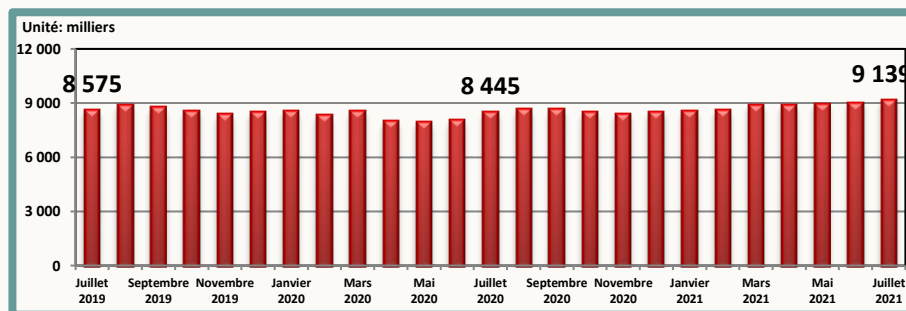
Evolution du parc

Mois	Mai 2021	Juin 2021	Juillet 2021
Parc global	9 397 644	9 449 945	9 597 290
Evolution nette mensuelle	83 839	52 301	147 345
Evolution en %	0,9%	0,6%	1,6%

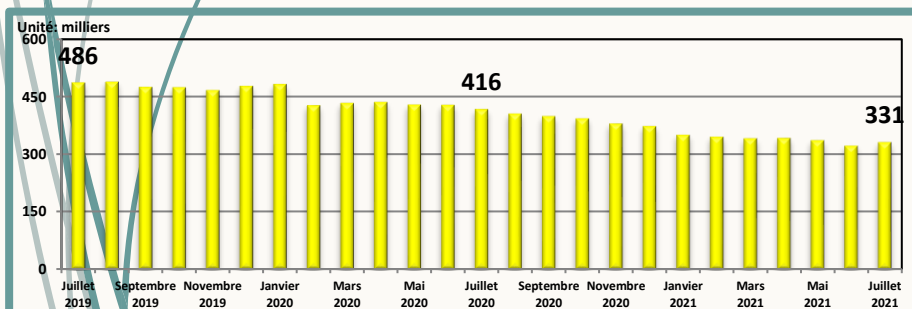


Abonnements

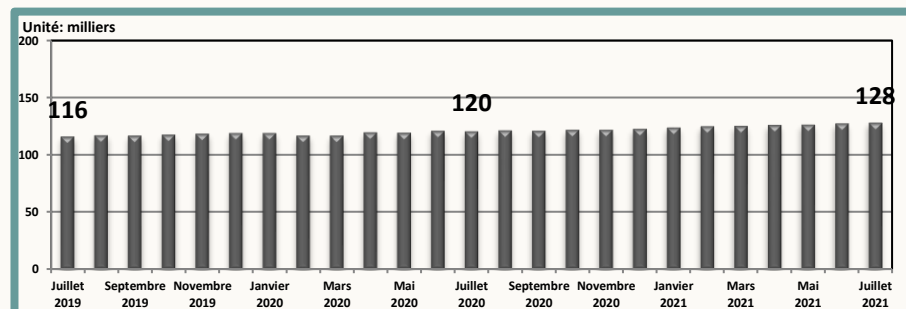
Parc Offre Data 3G/4G



Parc Clés 3G/4G



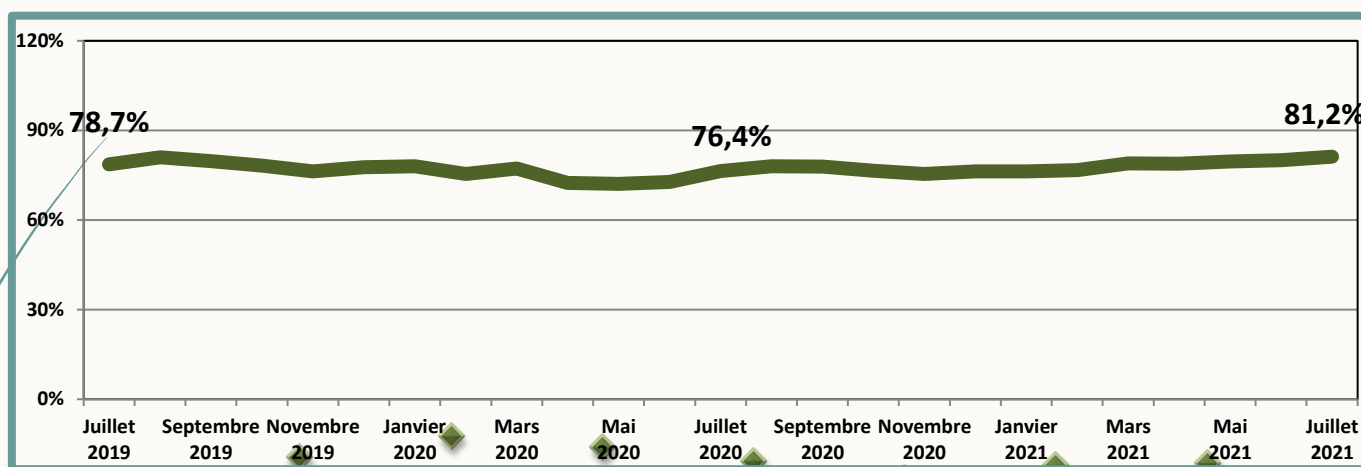
Parc M2M





Taux de Pénétration

Evolution mensuelle du nombre d'abonnements data mobile / 100 Habitants



Evolution du taux de pénétration des trois derniers mois

Mois	Mai 2021	Juin 2021	Juillet 2021
Taux de pénétration / Habitant	79,6%	80,0%	81,2%
Evolution nette mensuelle	0,7%	0,4%	1,2%



Offres Data 3G/4G

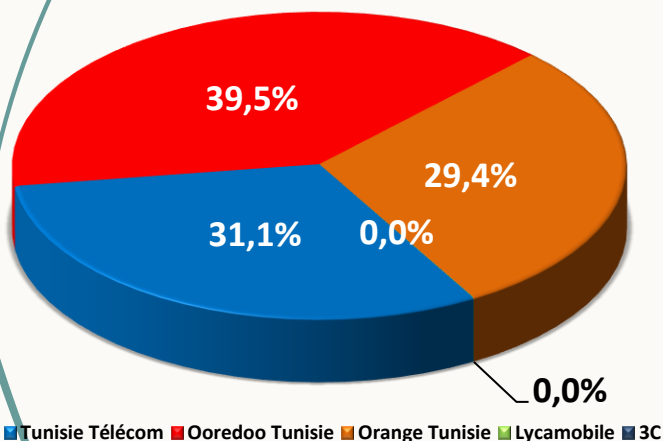
Parc fin Juillet 2021

Tunisie Télécom	Ooredoo Tunisie	Orange Tunisie	Lycamobile	3C	Total
2 839 913	3 612 187	2 684 035	2 068	590	9 138 793

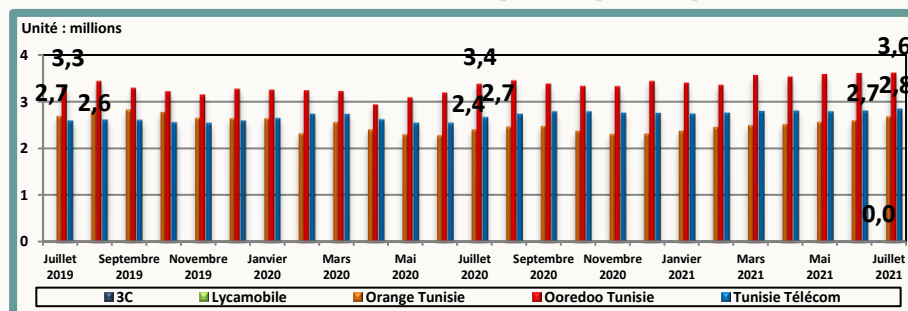
Evolution du parc

Mois	Mai 2021	Juin 2021	Juillet 2021
Parc global	8 936 111	9 000 981	9 138 793
Evolution nette mensuelle	89 948	64 870	137 812
Evolution en %	1,0%	0,7%	1,5%

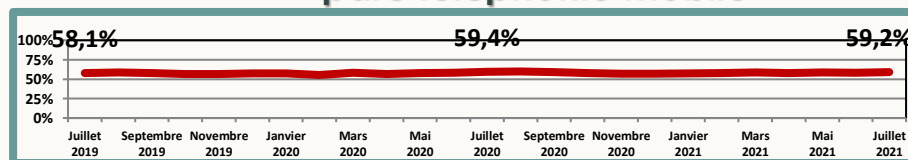
Parts de marché fin Juillet 2021



Evolution mensuelle du parc par opérateur



Ratio: parc offre data mobile / parc téléphonie mobile



Evolution des parts de marché

Mois	Mai 2021	Juin 2021	Juillet 2021
Tunisie Télécom	31,2%	31,1%	31,1%
Ooredoo Tunisie	40,1%	40,0%	39,5%
Orange Tunisie	28,7%	28,9%	29,4%
Lycamobile	0,0%	0,0%	0,0%
3C	0,0%	0,0%	0,0%



Clé 3G/4G

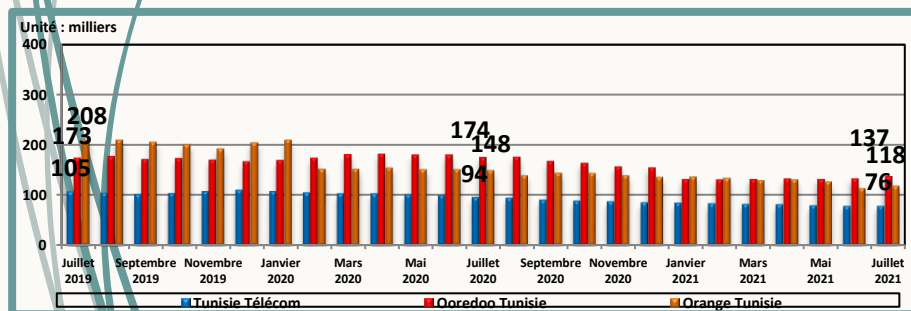
Parc fin Juillet 2021

Tunisie Télécom	Ooredoo Tunisie	Orange Tunisie	Total
76 258	136 570	117 974	330 802

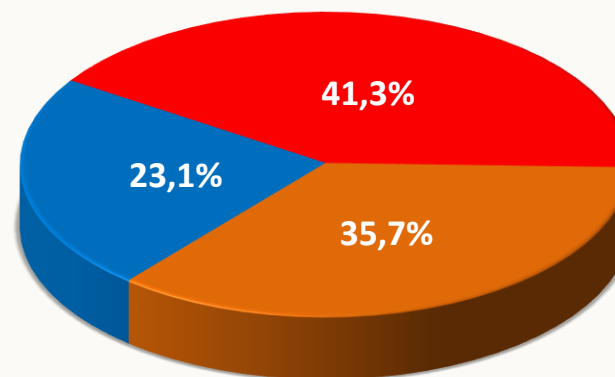
Evolution du parc

Mois	Mai 2021	Juin 2021	Juillet 2021
Parc global	335 595	321 912	330 802
Evolution nette mensuelle	-6 329	-13 683	8 890
Evolution en %	-1,9%	-4,1%	2,8%

Evolution mensuelle du parc par opérateur



Parts de marché fin Juillet 2021



■ Tunisie Télécom ■ Ooredoo Tunisie ■ Orange Tunisie

Evolution des parts de marché

Mois	Mai 2021	Juin 2021	Juillet 2021
Tunisie Télécom	23,2%	23,7%	23,1%
Ooredoo Tunisie	39,1%	41,1%	41,3%
Orange Tunisie	37,7%	35,2%	35,7%



M2M

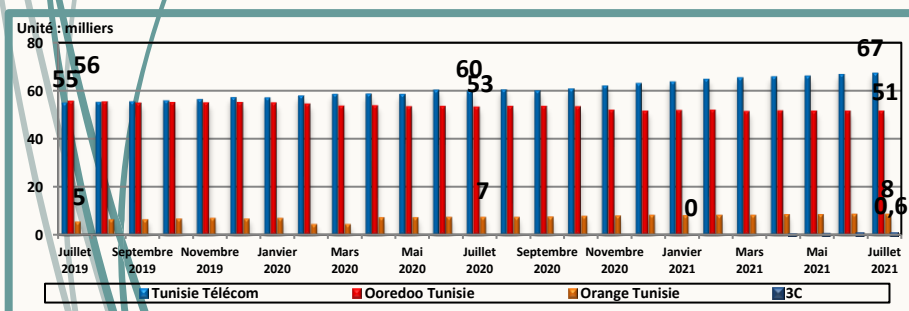
Parc fin Juillet 2021

Tunisie Télécom	Ooredoo Tunisie	Orange Tunisie	3C	Total
67 248	51 461	8 419	567	127 695

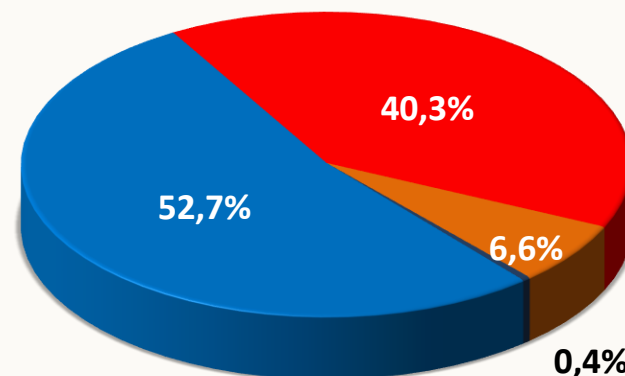
Evolution du parc

Mois	Mai 2021	Juin 2021	Juillet 2021
Parc global	125 938	127 052	127 695
Evolution nette mensuelle	220	1 114	643
Evolution en %	0,2%	0,9%	0,5%

Evolution mensuelle du parc par opérateur



Parts de marché fin Juillet 2021



■ Tunisie Télécom ■ Ooredoo Tunisie ■ Orange Tunisie ■ 3C

Evolution des parts de marché

Mois	Mai 2021	Juin 2021	Juillet 2021
Tunisie Télécom	52,4%	52,5%	52,7%
Ooredoo Tunisie	40,8%	40,5%	40,3%
Orange Tunisie	6,6%	6,6%	6,6%
3C	0,2%	0,4%	0,4%



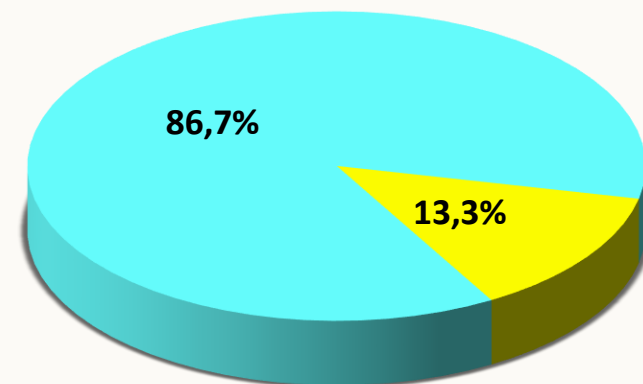
Traffic Data

Evolution mensuelle du trafic Data par type d'abonnement

Mois		Mai 2021	Juin 2021	Juillet 2021
Trafic Data Mobile (To)	Smartphones	46 910	45 000	52 320
	Clés 3G/4G	7 289	7 195	8 006
	Total	54 213	52 209	60 340

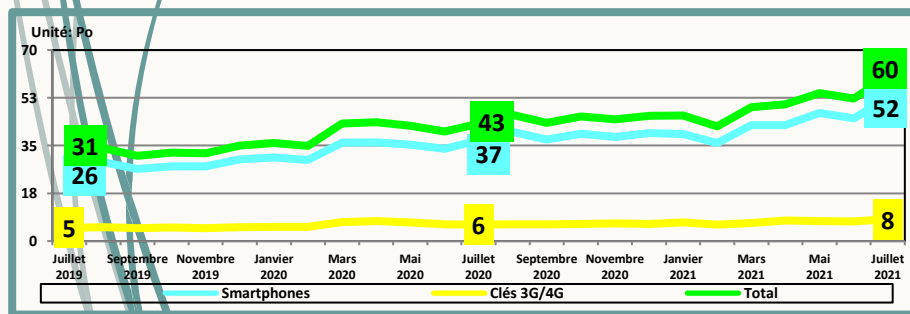
Le Trafic data mobile a été mis à jour à partir de Janvier 2021.

Parts de marché fin Juillet 2021

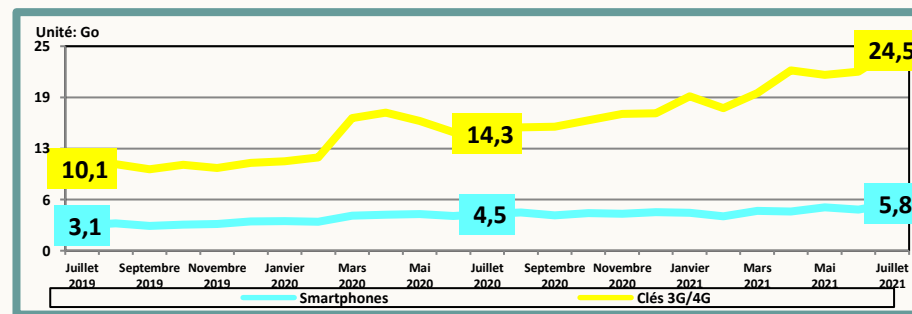


Smartphones Clés 3G/4G

Evolution mensuelle du trafic Data par type d'abonnement



Evolution de la consommation moyenne de la data par type d'abonnement





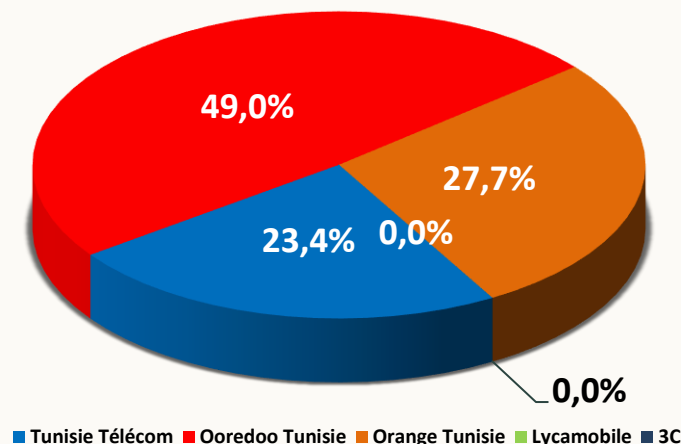
Traffic Data

Par Opérateur

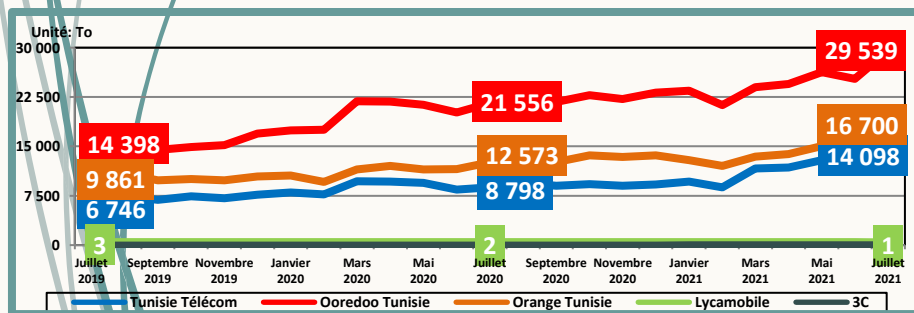
Evolution mensuelle du trafic Data par opérateur

Mois		Mai 2021	Juin 2021	Juillet 2021
Trafic Data Mobile (To)	Tunisie Télécom	12 900	12 273	14 098
	Ooredoo Tunisie	26 258	25 273	29 539
	Orange Tunisie	15 052	14 660	16 700
	Lycamobile	2	2	1
	3C	1	1	3
	Total	54 213	52 209	60 340

Parts de marché fin Juillet 2021



Evolution mensuelle du trafic Data par opérateur



Evolution des parts de marché

Mois	Mai 2021	Juin 2021	Juillet 2021
Tunisie Télécom	23,8%	23,5%	23,4%
Ooredoo Tunisie	48,4%	48,4%	49,0%
Orange Tunisie	27,8%	28,1%	27,7%
Lycamobile	0,0%	0,0%	0,0%
3C	0,0%	0,0%	0,0%



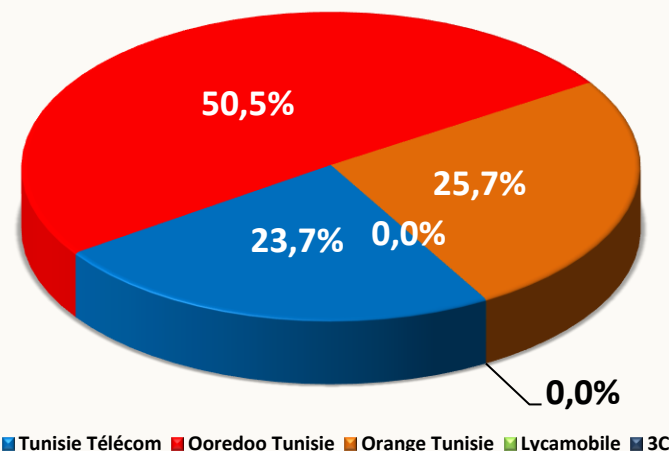
Traffic Data

Offres Data 3G/4G

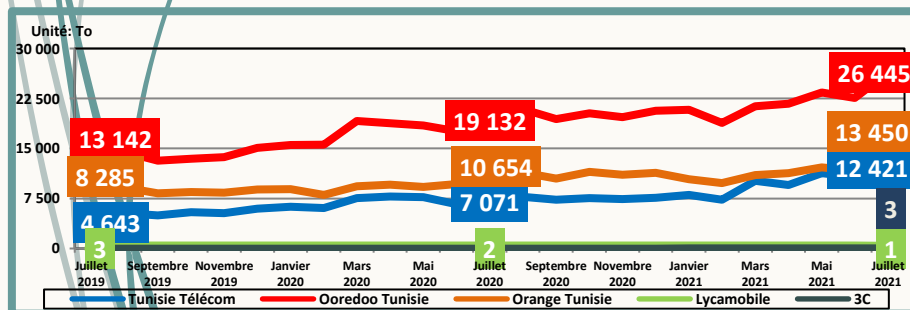
Evolution mensuelle du trafic Data par opérateur

Mois		Mai 2021	Jun 2021	Juillet 2021
Trafic Data Mobile (To)	Tunisie Télécom	11 321	10 704	12 421
	Ooredoo Tunisie	23 420	22 607	26 445
	Orange Tunisie	12 167	11 686	13 450
	Lycamobile	2	2	1
	3C	1	1	3
	Total	46 910	45 000	52 320

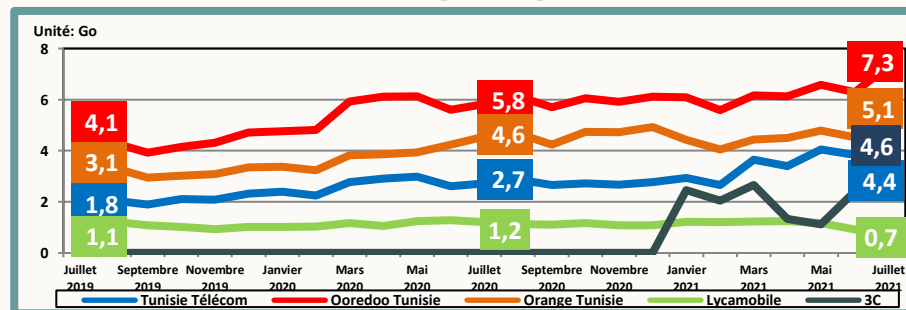
Parts de marché fin Juillet 2021



Evolution mensuelle du trafic Data par opérateur



Evolution de la consommation moyenne de la data par opérateur





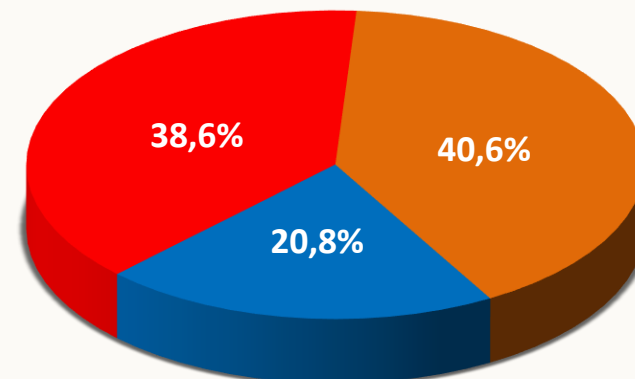
Trafic Data

Clé 3G/4G

Evolution mensuelle du trafic Data par opérateur

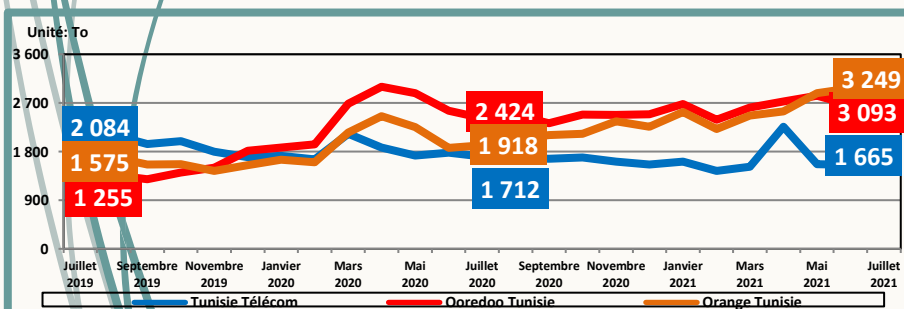
Mois	Mai 2021	Juin 2021	Juillet 2021
Trafic Data Mobile (To)			
Tunisie Télécom	1 568	1 558	1 665
Ooredoo Tunisie	2 837	2 665	3 093
Orange Tunisie	2 884	2 972	3 249
Total	7 289	7 195	8 006

Parts de marché fin Juillet 2021

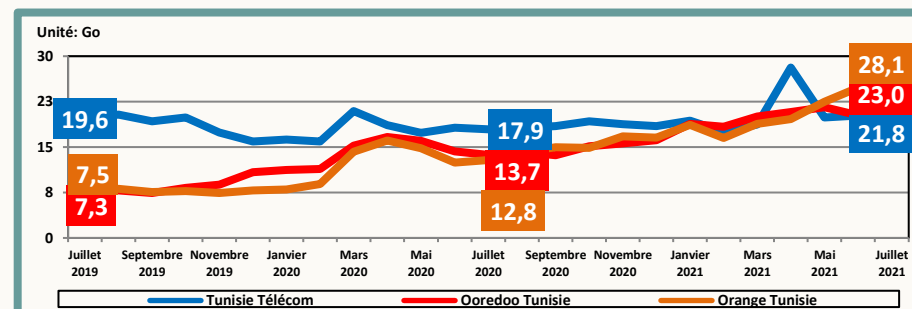


■ Tunisie Télécom ■ Ooredoo Tunisie ■ Orange Tunisie

Evolution mensuelle du trafic Data par opérateur



Evolution de la consommation moyenne de la data par opérateur





▶ Définitions

- **Taux de pénétration Data Mobile** = (nombre d'abonnements Data Mobile / nombre d'habitants)*100.
- **Abonnement Data mobile** : tout abonnement actif à Internet et/ou Data via réseaux cellulaires mobiles (il comprend les abonnements clé 3G/4G, les abonnements M2M et les abonnements offre Data 3G/4G).
- **Abonnement Data mobile grand public** : tout abonnement Data mobile desservant les particuliers.
- **Abonnement Data mobile professionnel** : tout abonnement Data mobile desservant les entreprises ou les services publics ou à d'autres fins professionnelles.
- **Abonnement Data mobile - Offre Data 3G/4G** : tout abonnement mobile ayant accédé au moins une fois à l'internet sur téléphone mobile au cours des trois (03) derniers mois. (Les abonnés mobiles ayant souscrit à une offre Internet, les abonnés mobiles ayant bénéficié d'une offre Internet incluse dans l'offre mobile et les abonnés mobiles ayant bénéficié d'une offre Internet suite à une consommation ou à une recharge sont inclus à condition d'avoir accédé à Internet au moins une fois au cours des trois (03) derniers mois).
- NB : un abonné mobile ayant bénéficié de plusieurs offres Internet au cours des trois (03) derniers mois sera comptabilisé une seule fois.
- **Taux de pénétration Offre Data 3G/4G** = nombre d'abonnements aux offres Data 3G/4G /nombre d'abonnements mobiles.
- **Abonnement Data mobile - Clé 3G/4G** : toute carte SIM (Subscriber Identity Module) placée dans une clé USB destinée pour un usage exclusif à internet en situation de mobilité, et dont le client a consulté l'internet au moins une fois au cours des trois (3) derniers mois.
- **Abonnement Data mobile – M2M** : toute carte SIM (Subscriber Identity Module) destinée pour un usage exclusif à la Data, et permettant de faire des communications entre machines sans intervention humaine.